

## Scheda Unica Annuale - Soddisfazione per il corso di studio concluso e condizione occupazionale dei laureati

### Opzioni:

I dati **non includono** i laureati di corsi equivalenti dell'ordinamento D.M. n. 509/1999.

I dati sono confrontati con il totale della **classe di laurea** del complesso degli atenei.

### Soddisfazione per il corso di studio concluso

dati aggiornati ad aprile 2022

Ateneo: **Università degli Studi di TRENTO - laurea di primo livello**

Classe: **scienze dei servizi giuridici (L-14)**

Corso: **studi giuridici comparati, europei e internazionali (L-14)**

Laureati nell'anno solare 2021 (*valori assoluti*)

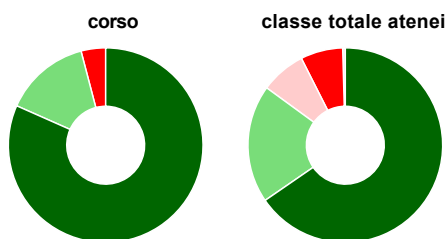
Laureati: **50**

Intervistati: **49**

Collettivo esaminato<sup>(a)</sup>: **50** [scheda di dettaglio](#)

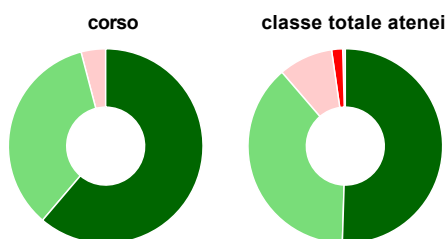
(a) Per una migliore confrontabilità della documentazione, si riportano i dati relativi ai **soli laureati che si sono iscritti al corso di laurea in anni recenti**, cioè a partire dal 2017: 50 di cui 49 intervistati.

#### Hanno frequentato regolarmente



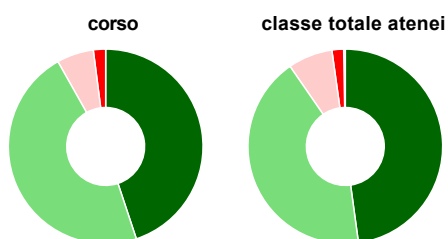
	corso	classe totale atenei
più del 75% degli insegnamenti previsti	81,6%	65,4%
tra il 50% e il 75%	14,3%	19,6%
tra il 25% e il 50%	-	7,5%
meno del 25%	4,1%	7,0%
non rispondono	-	0,4%
<b>Totale</b>	<b>100%</b>	<b>100%</b>

#### Hanno ritenuto il carico di studio degli insegnamenti adeguato alla durata del corso di studio



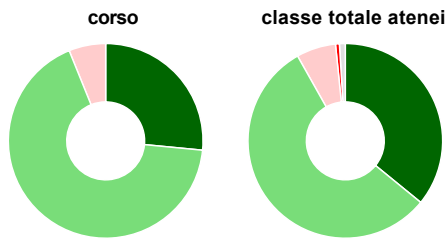
	corso	classe totale atenei
decisamente sì	61,2%	50,5%
più sì che no	34,7%	38,2%
più no che sì	4,1%	9,0%
decisamente no	-	1,8%
non rispondono	-	0,4%
<b>Totale</b>	<b>100%</b>	<b>100%</b>

#### Hanno ritenuto l'organizzazione degli esami (appelli, orari, informazioni, prenotazioni, ...) soddisfacente



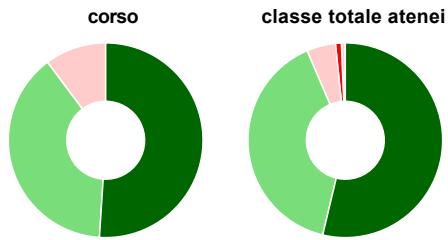
	corso	classe totale atenei
sempre o quasi sempre	44,9%	47,8%
per più della metà degli esami	46,9%	42,5%
per meno della metà degli esami	6,1%	7,4%
mai o quasi mai	2,0%	1,9%
non rispondono	-	0,3%
<b>Totale</b>	<b>100%</b>	<b>100%</b>

### Sono soddisfatti dei rapporti con i docenti in generale



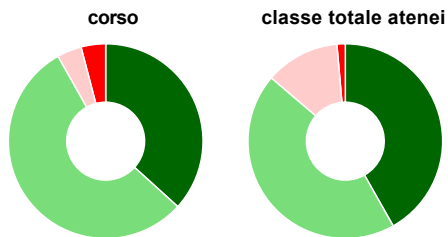
	corso	classe totale atenei
decisamente sì	26,5%	35,9%
più sì che no	67,3%	55,9%
più no che sì	6,1%	6,5%
decisamente no	-	0,6%
non rispondono	-	1,0%
<b>Totale</b>	<b>100%</b>	<b>100%</b>

### Sono complessivamente soddisfatti del corso di laurea



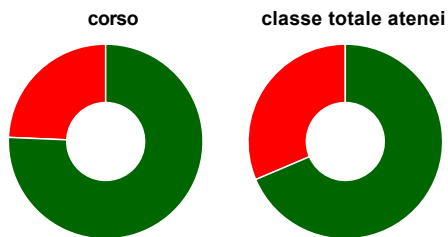
	corso	classe totale atenei
decisamente sì	51,0%	53,7%
più sì che no	38,8%	39,8%
più no che sì	10,2%	4,8%
decisamente no	-	1,0%
non rispondono	-	0,6%
<b>Totale</b>	<b>100%</b>	<b>100%</b>

### Valutazione delle aule



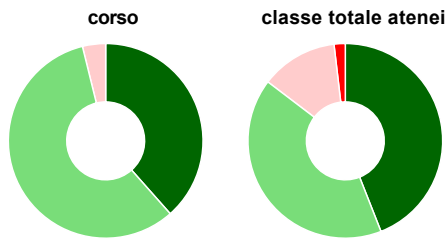
	corso	classe totale atenei
<b>Hanno utilizzato le aule:</b>	<b>100,0%</b>	<b>93,5%</b>
<b>Valutazione (per 100 fruitori):</b>		
sempre o quasi sempre adeguate	36,7%	41,8%
spesso adeguate	55,1%	44,4%
raramente adeguate	4,1%	12,4%
mai adeguate	4,1%	1,4%
<b>Totale</b>	<b>100%</b>	<b>100%</b>

### Valutazione delle postazioni informatiche



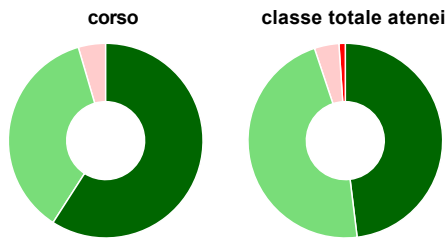
	corso	classe totale atenei
<b>Hanno utilizzato le postazioni informatiche:</b>	<b>75,5%</b>	<b>64,1%</b>
<b>Valutazione (per 100 fruitori):</b>		
in numero adeguato	75,7%	68,6%
in numero inadeguato	24,3%	31,4%
<b>Totale</b>	<b>100%</b>	<b>100%</b>

### Valutazione delle attrezzature per le altre attività didattiche (laboratori, attività pratiche, ...)



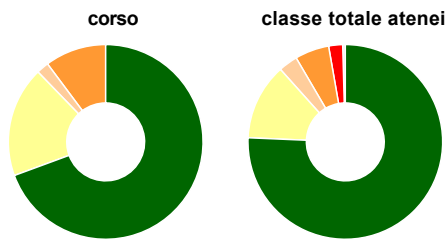
	corso	classe totale atenei
<b>Hanno utilizzato le attrezzature per le altre attività didattiche (laboratori, attività pratiche, ...):</b>	<b>53,1%</b>	<b>57,9%</b>
<b>Valutazione (per 100 fruitori):</b>		
sempre o quasi sempre adeguate	38,5%	44,0%
spesso adeguate	57,7%	41,3%
raramente adeguate	3,8%	12,8%
mai adeguate	-	1,9%
<b>Totale</b>	<b>100%</b>	<b>100%</b>

### Valutazione dei servizi di biblioteca (prestito/consultazione, orari di apertura, ...)



	corso	classe totale atenei
<b>Hanno utilizzato i servizi di biblioteca (prestito/consultazione, orari di apertura, ...):</b>	<b>89,8%</b>	<b>82,0%</b>
<b>Valutazione (per 100 fruitori):</b>		
decisamente positiva	59,1%	48,1%
abbastanza positiva	36,4%	46,8%
abbastanza negativa	4,5%	4,1%
decisamente negativa	-	1,1%
<b>Totale</b>	<b>100%</b>	<b>100%</b>

### Si iscriverebbero di nuovo all'università?



	corso	classe totale atenei
sì, allo stesso corso dell'Ateneo	69,4%	75,7%
sì, ma ad un altro corso dell'Ateneo	18,4%	12,7%
sì, allo stesso corso, ma in un altro Ateneo	2,0%	3,2%
sì, ma ad un altro corso e in un altro Ateneo	10,2%	5,7%
non si iscriverebbero più all'università	-	2,3%
non rispondono	-	0,4%
<b>Totale</b>	<b>100%</b>	<b>100%</b>

# Condizione occupazionale

Anno di indagine: 2021  
dati aggiornati ad aprile 2022

Ateneo: Università degli Studi di TRENTO - laurea di primo livello

Classe: scienze dei servizi giuridici (L-14)

Corso: studi giuridici comparati, europei e internazionali (L-14)

(valori assoluti)

Laureati Intervistati

Collettivo  
esaminato<sup>(b)</sup>

Laureati del 2020 a 1 anno:

29

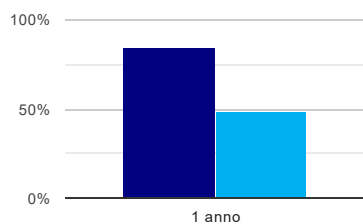
16

13

[scheda di dettaglio](#)

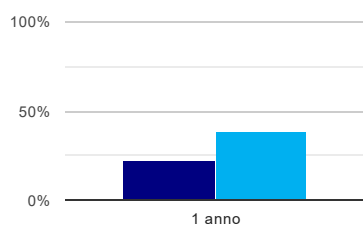
(b) Per una migliore confrontabilità della documentazione, si riportano i dati relativi ai **solli laureati che non lavoravano al momento della laurea**.

## Laureati attualmente iscritti a un corso di laurea di secondo livello<sup>(1)</sup>



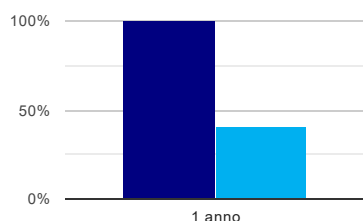
	1 anno
corso	84,6%
classe totale atenei	48,9%

## Tasso di occupazione<sup>(2)</sup>



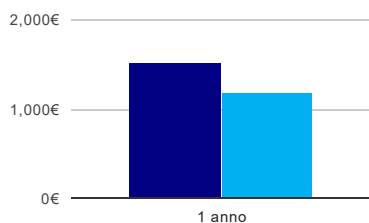
	1 anno
corso	23,1%
classe totale atenei	38,6%

## Occupati che, nel lavoro, utilizzano in misura elevata le competenze acquisite con la laurea



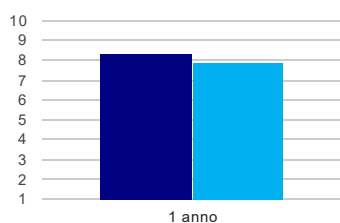
	1 anno
corso	100,0%
classe totale atenei	40,3%

## Retribuzione mensile netta (medie, in euro)



	1 anno
corso	1.525€
classe totale atenei	1.200€

## Soddisfazione per il lavoro svolto (medie, scala 1-10)



	1 anno
corso	8,3
classe totale atenei	7,9

<sup>(1)</sup> sono considerati anche i laureati iscritti a un corso a ciclo unico, nonché a un corso di secondo livello presso una delle Istituzioni di Alta Formazione Artistica e Musicale.

<sup>(2)</sup> sono considerati occupati tutti coloro che dichiarano di svolgere una qualsiasi attività, anche di formazione o non in regola, purché retribuita.

## Scheda Unica Annuale - Soddisfazione per il corso di studio concluso e condizione occupazionale dei laureati

### Opzioni:

I dati **non includono** i laureati di corsi equivalenti dell'ordinamento D.M. n. 509/1999.

I dati sono confrontati con il totale della **classe di laurea** della medesima ripartizione territoriale.

### Soddisfazione per il corso di studio concluso

dati aggiornati ad aprile 2022

Ateneo: **Università degli Studi di TRENTO - laurea di primo livello**

Classe: **scienze dei servizi giuridici (L-14)**

Corso: **studi giuridici comparati, europei e internazionali (L-14)**

Ripartizione territoriale sede del corso: **Nord-Est**

Laureati nell'anno solare 2021 (*valori assoluti*)

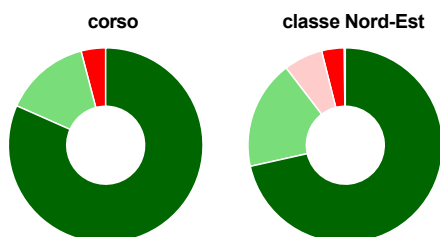
Laureati: **50**

Intervistati: **49**

Collettivo esaminato<sup>(a)</sup>: **50** [scheda di dettaglio](#)

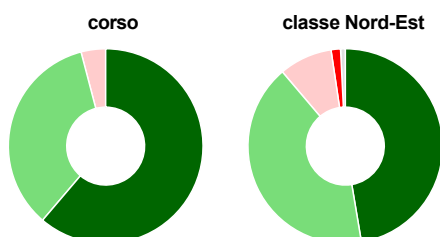
(a) Per una migliore confrontabilità della documentazione, si riportano i dati relativi ai **solli laureati che si sono iscritti al corso di laurea in anni recenti**, cioè a partire dal 2017: 50 di cui 49 intervistati.

#### Hanno frequentato regolarmente



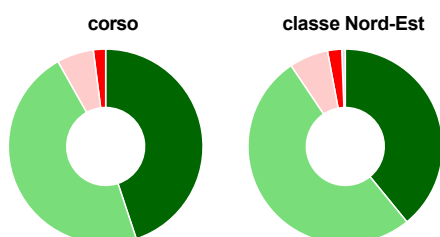
	corso	classe Nord-Est
più del 75% degli insegnamenti previsti	81,6%	71,5%
tra il 50% e il 75%	14,3%	18,1%
tra il 25% e il 50%	-	6,5%
meno del 25%	4,1%	3,7%
non rispondono	-	0,2%
<b>Totale</b>	<b>100%</b>	<b>100%</b>

#### Hanno ritenuto il carico di studio degli insegnamenti adeguato alla durata del corso di studio



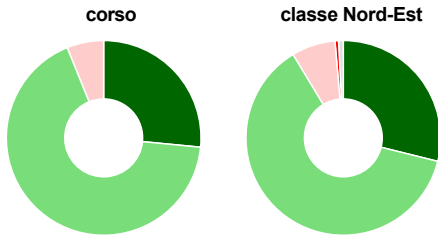
	corso	classe Nord-Est
decisamente sì	61,2%	47,3%
più sì che no	34,7%	41,5%
più no che sì	4,1%	8,8%
decisamente no	-	1,6%
non rispondono	-	0,8%
<b>Totale</b>	<b>100%</b>	<b>100%</b>

#### Hanno ritenuto l'organizzazione degli esami (appelli, orari, informazioni, prenotazioni, ...) soddisfacente



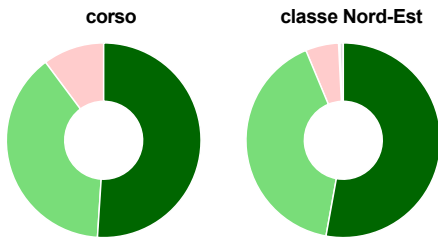
	corso	classe Nord-Est
sempre o quasi sempre	44,9%	39,1%
per più della metà degli esami	46,9%	51,5%
per meno della metà degli esami	6,1%	6,5%
mai o quasi mai	2,0%	2,4%
non rispondono	-	0,6%
<b>Totale</b>	<b>100%</b>	<b>100%</b>

### Sono soddisfatti dei rapporti con i docenti in generale



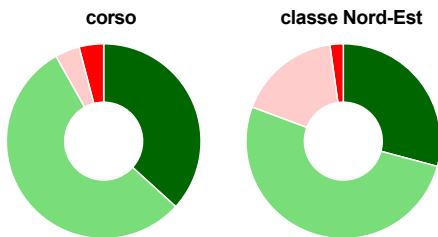
	corso	classe Nord-Est
decisamente sì	26,5%	28,9%
più sì che no	67,3%	62,5%
più no che sì	6,1%	7,3%
decisamente no	-	0,6%
non rispondono	-	0,8%
<b>Totale</b>	<b>100%</b>	<b>100%</b>

### Sono complessivamente soddisfatti del corso di laurea



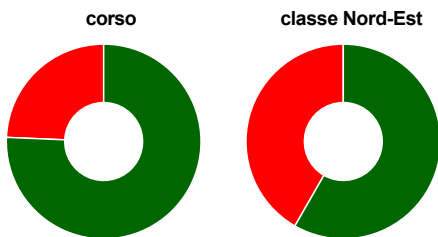
	corso	classe Nord-Est
decisamente sì	51,0%	52,8%
più sì che no	38,8%	40,9%
più no che sì	10,2%	5,5%
decisamente no	-	0,2%
non rispondono	-	0,6%
<b>Totale</b>	<b>100%</b>	<b>100%</b>

### Valutazione delle aule



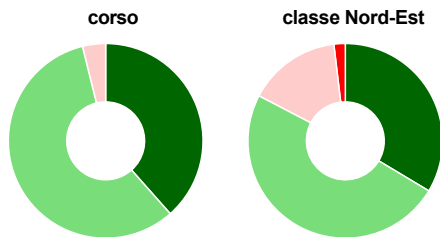
	corso	classe Nord-Est
<b>Hanno utilizzato le aule:</b>	<b>100,0%</b>	<b>97,6%</b>
<b>Valutazione (per 100 fruitori):</b>		
sempre o quasi sempre adeguate	36,7%	29,2%
spesso adeguate	55,1%	51,5%
raramente adeguate	4,1%	17,1%
mai adeguate	4,1%	2,2%
<b>Totale</b>	<b>100%</b>	<b>100%</b>

### Valutazione delle postazioni informatiche



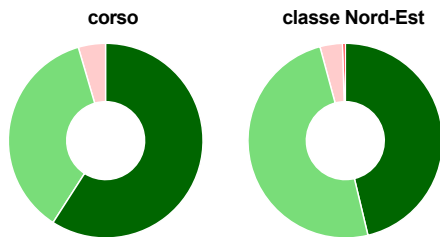
	corso	classe Nord-Est
<b>Hanno utilizzato le postazioni informatiche:</b>	<b>75,5%</b>	<b>66,4%</b>
<b>Valutazione (per 100 fruitori):</b>		
in numero adeguato	75,7%	58,3%
in numero inadeguato	24,3%	41,7%
<b>Totale</b>	<b>100%</b>	<b>100%</b>

### Valutazione delle attrezzature per le altre attività didattiche (laboratori, attività pratiche, ...)



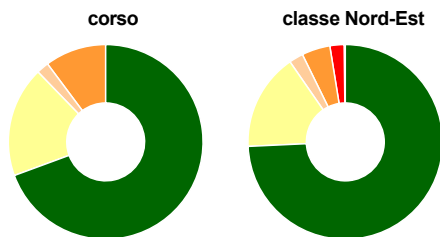
	corso	classe Nord-Est
<b>Hanno utilizzato le attrezzature per le altre attività didattiche (laboratori, attività pratiche, ...):</b>	<b>53,1%</b>	<b>52,1%</b>
<b>Valutazione (per 100 fruitori):</b>		
sempre o quasi sempre adeguate	38,5%	33,6%
spesso adeguate	57,7%	49,1%
raramente adeguate	3,8%	15,5%
mai adeguate	-	1,9%
<b>Totale</b>	<b>100%</b>	<b>100%</b>

### Valutazione dei servizi di biblioteca (prestito/consultazione, orari di apertura, ...)



	corso	classe Nord-Est
<b>Hanno utilizzato i servizi di biblioteca (prestito/consultazione, orari di apertura, ...):</b>	<b>89,8%</b>	<b>84,1%</b>
<b>Valutazione (per 100 fruitori):</b>		
decisamente positiva	59,1%	46,3%
abbastanza positiva	36,4%	49,5%
abbastanza negativa	4,5%	3,7%
decisamente negativa	-	0,5%
<b>Totale</b>	<b>100%</b>	<b>100%</b>

### Si iscriverebbero di nuovo all'università?



	corso	classe Nord-Est
sì, allo stesso corso dell'Ateneo	69,4%	74,3%
sì, ma ad un altro corso dell'Ateneo	18,4%	16,1%
sì, allo stesso corso, ma in un altro Ateneo	2,0%	2,4%
sì, ma ad un altro corso e in un altro Ateneo	10,2%	4,7%
non si iscriverebbero più all'università	-	2,4%
non rispondono	-	0,2%
<b>Totale</b>	<b>100%</b>	<b>100%</b>



# Condizione occupazionale

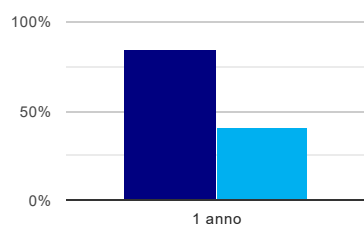
Anno di indagine: **2021**  
dati aggiornati ad aprile 2022

Ateneo: **Università degli Studi di TRENTO - laurea di primo livello**  
Classe: **scienze dei servizi giuridici (L-14)**  
Corso: **studi giuridici comparati, europei e internazionali (L-14)**  
Ripartizione territoriale sede del corso: **Nord-Est**

(valori assoluti)	Laureati	Intervistati	Collettivo esaminato <sup>(b)</sup>	
Laureati del 2020 a 1 anno:	29	16	13	<a href="#">scheda di dettaglio</a>

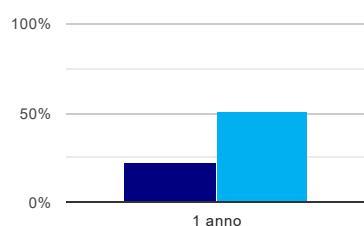
(b) Per una migliore confrontabilità della documentazione, si riportano i dati relativi ai **soli laureati che non lavoravano al momento della laurea**.

## Laureati attualmente iscritti a un corso di laurea di secondo livello<sup>(1)</sup>



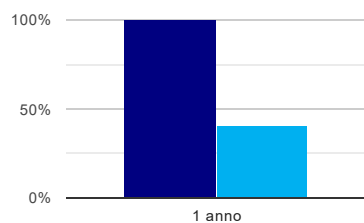
	1 anno
corso	84,6%
classe Nord-Est	41,1%

## Tasso di occupazione<sup>(2)</sup>



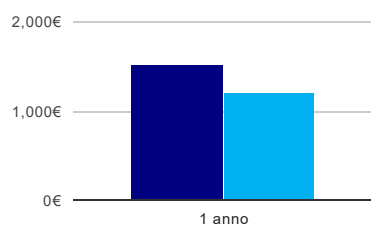
	1 anno
corso	23,1%
classe Nord-Est	50,7%

## Occupati che, nel lavoro, utilizzano in misura elevata le competenze acquisite con la laurea



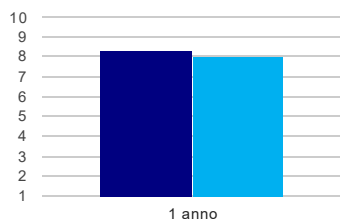
	1 anno
corso	100,0%
classe Nord-Est	40,2%

## Retribuzione mensile netta (medie, in euro)



	1 anno
corso	1.525€
classe Nord-Est	1.204€

### Soddisfazione per il lavoro svolto (medie, scala 1-10)



		1 anno
corso	8,3	
classe Nord-Est	8,0	

(1) sono considerati anche i laureati iscritti a un corso a ciclo unico, nonché a un corso di secondo livello presso una delle Istituzioni di Alta Formazione Artistica e Musicale.

(2) sono considerati occupati tutti coloro che dichiarano di svolgere una qualsiasi attività, anche di formazione o non in regola, purché retribuita.